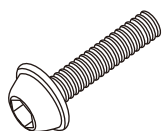


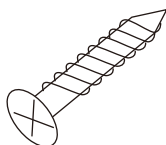
# SEDIA UFFICIO BETA - ISTRUZIONI di MONTAGGIO

**A**



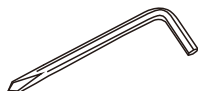
8pcs  
M6X30mm

**B**

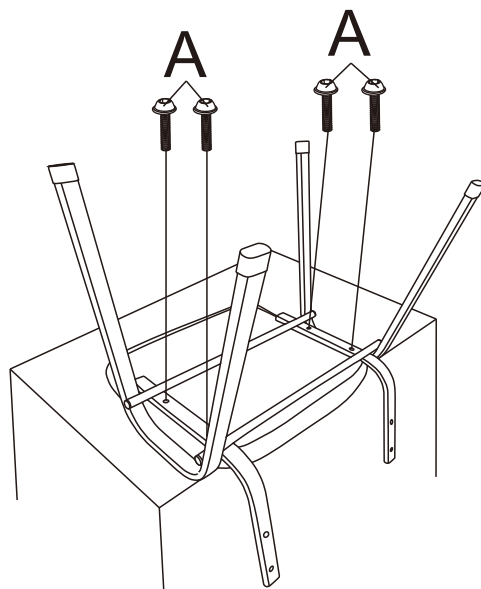


4pcs  
ST4X16mm

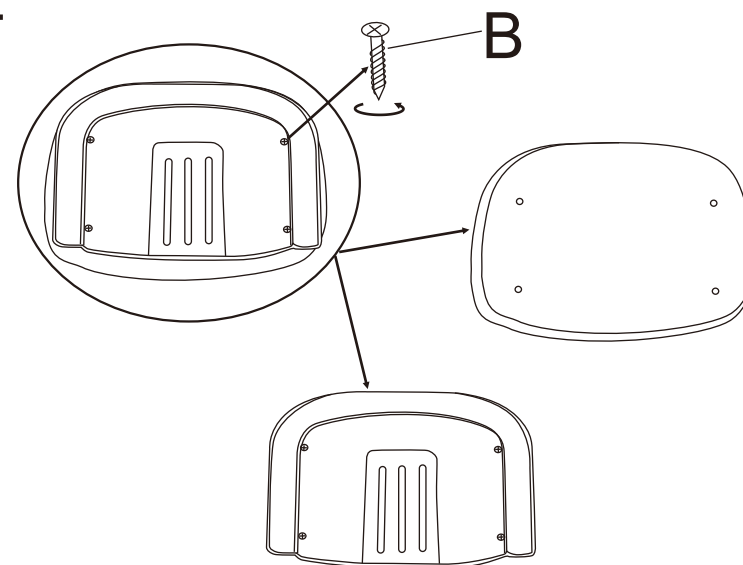
**C**



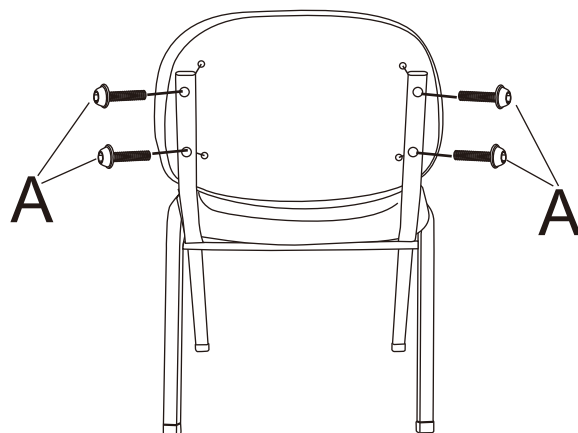
**1**



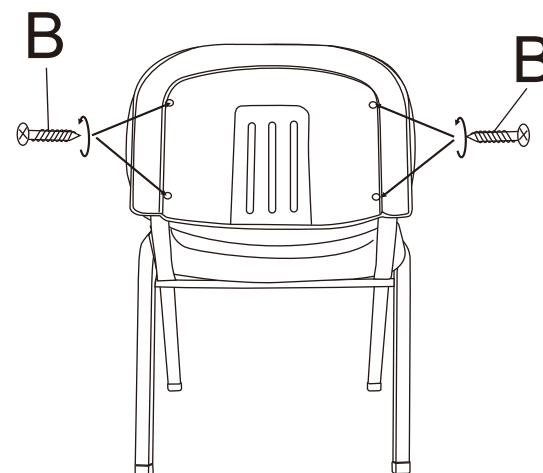
**2**




**3**



**4**



**5**



**Istruzioni uso** da tenere e conservare per eventuali usi futuri. Seguire con attenzione le istruzioni di montaggio per evitare danni al prodotto. Posizionare su una superficie piana e controllarne la stabilità. Prima dell'utilizzo verificare che il montaggio sia stato effettuato in maniera corretta. Pulire con un panno umido ed eventualmente con detergenti non aggressivi/abrasivi. Non esporre il prodotto alla luce diretta del sole. Non salire con i piedi o saltare sul prodotto. Il prodotto e l'imballo possono contenere piccole parti che se ingerite possono portare a soffocamento. Tenere lontano dalla portata dei bambini. L'uso improprio del prodotto declina ogni responsabilità del produttore.

Per lo smaltimento fare riferimento alle norme locali dei rifiuti differenziati e indifferenziati.

